


DESIGN  
spa IDEEN  
TRENDS  
KONZEPTE



# Steinbecken 2019

Beton- und Zementbecken  
Ziegel-Wandverkleidung



# Natursteinbecken Lorena White & Bluestone matt geschliffen



## Tibetano 100

Lorena White  
ohne Hahnloch

Lorena White  
mit Hahnloch



## Tibetano 80

Bluestone  
ohne Hahnloch

Bluestone  
mit Hahnloch



## Tibetano 100

Bluestone  
ohne Hahnloch

Bluestone  
mit Hahnloch



## Tibetano 80

Bluestone  
B 80 x T 48 x H 14 cm  
mit Edelstahl-Untergestell  
Gesamthöhe 90 cm



## Tibetano 100

Lorena White  
B 100 x T 48 x H 14 cm  
mit Edelstahl-Untergestell  
Gesamthöhe 90 cm



## Salamanca 60

Bluestone  
ohne Hahnloch

Bluestone  
mit Hahnloch



## Tibetano 100

Bluestone  
B 100 x T 48 x H 14 cm  
mit Edelstahl-Untergestell  
Gesamthöhe 90 cm



## Salamanca 60

Bluestone  
B 60 x T 48 x H 14 cm  
mit Edelstahl-Untergestell  
Gesamthöhe 90 cm

# Natursteinbecken Lorena White & Bluestone matt geschliffen



## Bhutano 50

Lorena White  
ohne Hahnloch

Lorena White  
mit Hahnloch



## Atlantico 30

Bluestone  
B 30 x T 30 x H 20 cm  
inkl. Edelstahl-Untergestell



## Bhutano 50

Bluestone  
ohne Hahnloch

Bluestone  
mit Hahnloch



## Atlantico 10

Bluestone  
B 30 x T 30 x H 20 cm  
inkl. Edelstahl-Untergestell



## Bhutano 50

Lorena White  
B 50 x T 48 x H 14 cm  
mit Edelstahl-Untergestell  
Gesamthöhe 90 cm



## Atlantico 50

Bluestone  
B 30 x T 30 x H 25 cm  
inkl. Edelstahl-Untergestell



## Bhutano 50

Bluestone  
B 50 x T 48 x H 14 cm  
mit Edelstahl-Untergestell  
Gesamthöhe 90 cm



## Atlantico 40

Bluestone  
B 40 x T 22 x H 25 cm  
inkl. Edelstahl-Untergestell  
Montage auch reversibel  
möglich!

Modell 40 und 50 können auch als Aufsatzbecken verwendet werden. Lieferung erfolgt immer mit Untergestell.

# Natursteinbecken Lorena White & Bluestone



## Cartagena

Bluestone  
matt geschliffen  
B 60 x T 38 x H 12 cm



## Leon

Bluestone  
matt geschliffen  
B 47 x T 34 x H 10 cm



## Andorra

Bluestone  
matt geschliffen  
B 58 x T 32 x H 15 cm



## Napolitano

Bluestone  
matt geschliffen  
B 50 x T 34 x H 12 cm



## Tarragon

Bluestone  
matt geschliffen  
B 50 x T 39 x H 14 cm



## Gardesano

Bluestone  
matt geschliffen  
Ø 40 x H 12 cm



## Tarragon

Lorena White  
B 50 x T 39 x H 14 cm

# Natursteinbecken Serie Rectangolo

# Naturstein – Aufsatzschalen



## Rectangolo

Lorena White  
poliert  
B 50 x T 40 x H 14 cm



## Samoa Shell Wash Basin

Lorena White  
Ø 45 x H 12 cm



## Rectangolo

Bluestone  
poliert  
B 50 x T 40 x H 14 cm



## Samoa Shell Wash Basin

Bali Black  
Ø 45 x H 12 cm



## Rectangolo

Lorena White  
gestockt  
B 50 x T 40 x H 14 cm



## Oasis Wash Basin

Lorena White  
Ø 45 x H 12 cm



## Rectangolo

Bluestone  
gestockt  
B 50 x T 40 x H 14 cm



## Oasis Wash Basin

Bali Black  
Ø 45 x H 12 cm



## Kona Wash Basin

Lorena White  
Sockel gestockt  
Ø 40 x H 90 cm



## Porto Rectangular Beton

Zement  
matt Schwarz-Anthrazit  
mit PU-Überzug  
B 90 x T 41 x H 14 cm  
mit Hahnloch



## Kona Wash Basin

Lorena White  
Ø 40 x H 90 cm



## Almada Oval Beton

Zement  
matt Schwarz-Anthrazit  
mit PU-Überzug  
B 55 x T 40 x H 12 cm  
mit Hahnloch



## Kona Wash Basin

Bali Black  
Sockel gestockt  
Ø 40 x H 90 cm



## Kona Wash Basin

Bali Black  
Ø 40 x H 90 cm

# Naturstein – Aufsatzschalen



**Rustico Wash Basin**

Lorena White  
Ø 40 x H 15 cm



**Rondo Wash Basin**

Lorena White  
Ø 40 x H 15 cm



**Rustico Wash Basin**

Bali Black  
Ø 40 x H 15 cm



**Rondo Wash Basin**

Bali Black  
Ø 40 x H 15 cm



**Half Moon Wash Basin**

Lorena White  
Ø 40 x H 24 cm



**Rondo Wash Basin**

Light Grey  
Ø 40 x H 15 cm



**Half Moon Wash Basin**

Bali Black  
Ø 40 x H 24 cm



**Rondo Wash Basin**

Bali Black  
Matt Finish  
Ø 40 x H 15 cm



**Batur River  
Wash Basin**

Ø 35-40 x H 13-17 cm  
Ø 40-50 x H 13-17 cm  
Ø 50-60 x H 13-17 cm  
Round Shape



**Petrified Wood  
Wash Basin**


Ø 30-40 x H 13-17 cm  
Ø 40-50 x H 13-17 cm  
Ø 50-70 x H 13-17 cm



Die hier gezeigten Waschbecken sind Beispielbilder.  
Jedes Becken ist ein Unikat und keines gleicht dem Anderen.  
Eine Auswahl erfolgt anhand der am Lager befindlichen Originalbilder.



# Wandverkleidungen mit echten Ziegelsteinklinkern



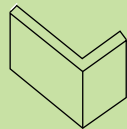
## Exklusiv historische Ziegelklinker

Diese hochwertigen Ziegelklinker entstanden aus alten historischen Villen und Gebäuden. Dank hochwertiger Verarbeitung können die Ziegelklinker vielseitig im Innen- sowie Außenbereich eingesetzt werden.

Die originalen deutschen Ziegelsteine sind auf eine Materialstärke von mindestens 1 bis 2 cm geschnitten worden. Daraus ergibt sich eine einfach zu verlegende und glatte Innenfläche. Wir haben durch den Schnitt 2 Varianten der Ziegelverblender zur Verfügung.

- einmal mit Struktur außen und glattem Schnitt innen
- sowie außen und innen mit glattem Schnitt

## Technische Daten:



	Formate Sizes Formats	kg/Stück kg/Piece kg/Pièce	Stück/Karton Pieces/Box Pièces/Boîte	qm/Karton sqm/Box m <sup>2</sup> /Boîte	kg/Karton kg/Box kg/Boîte	Karton/Palette Boxes/Pallet Boîtes/Palette	qm/Palette sqm/Pallet m <sup>2</sup> /Palette	kg/Palette kg/Pallet kg/Palette
65600 Serie	26 x 6,5 x 2	0,58	51 mit Fuge	1	30	30	30	900
65600 Eck	12/26 x 6,5 x 2	0,9	-	-	-	-	-	-

\* Angaben sind mit Fugenspalt kalkuliert.

Bei Anwendung ohne Fugen müssen 10 bis 11 Klinker pro m<sup>2</sup> aufgerechnet werden. Empfehlung: 1 cm Fuge.\*

# Wanne Terrazzo Marmor



## Provence

Provence  
Bali Black  
gestockt  
B 180 x T 90 x H 60 cm

Provence  
Lorena White  
gestockt  
B 180 x T 90 x H 60 cm



## Napoli

Napoli  
Bali Black  
poliert  
B 180 x T 105 x H 55 cm

Napoli  
Lorena White  
poliert  
B 180 x T 105 x H 55 cm

## Naturstein – Hinweise

Produkte aus Naturstein sind einzigartig und spiegeln die faszinierende Schönheit und Kreativität der Natur wider.

Jedes Teil aus Naturstein ist ein Unikat und kann somit unterschiedliche Merkmale aufweisen. Variieren können z. B. die Farbe und die Struktur und es können sich Einschlüsse und andersfarbige Adern (z.B. Quarzadern) im Stein befinden.

Dies ist in der natürlichen Entstehung des Steins begründet und bietet keinen Grund für eine Reklamation.

Naturstein darf keinesfalls mit Lack, Parfüm, Silikon, sauren Reinigern oder Säuren in Berührung kommen. Das Material wird dadurch fleckig oder bekommt flächige Verfärbungen, bei kalkhaltigen Gesteinen können sogar Löcher entstehen.

Eine Oberflächenversiegelung (Fleckschutz) wird empfohlen und für die Reinigung verwenden Sie bitte nur milde Reiniger und weiche Tücher.

## Natursteinpflege Bluestone

Aufgrund seiner Härte und seiner äußerst geringen Porosität ist der Blaustein extrem schmutzabweisend und unempfindlich.

Trotz dieser Eigenschaften ist – wie bei allen Natursteinmaterialien – für eine schöne Patina ein Mindestmaß an Pflege notwendig. Ein Naturstein ist ein lebendes Produkt, was ja auch einen Teil seines Charmes ausmacht.

## Reinigung Bluestone

Zur täglichen Reinigung genügt in der Regel klares Wasser mit ein wenig Geschirrspülmittel. Im Fachhandel (Fliesen und Naturstein) sind spezielle Reiniger erhältlich (Lithofin, Akemi), mit denen sich zu meist gute Ergebnisse erzielen lassen – vorausgesetzt, die Herstellerangaben werden genau befolgt und Überdosierungen vermieden. Auf keinen Fall dürfen säurehaltige Reiniger verwendet werden und auch bei der Verwendung von Kalkentfernern ist Vorsicht geboten, da es sich bei dem Blaustein um einen Kalkstein handelt – wenn auch um einen sehr harten.

## Pflege Bluestone

In den letzten Jahren feiert der Blaustein ein Comeback als Waschbecken, Bodenplatten und Küchenarbeitsplatten. Schon in den Höfen unserer Großeltern standen große, massive Tröge aus Blaustein oder lagen Bodenplatten im Hauseingang oder der Küche. Wie kommt es, dass die alten Tröge und Platten immer noch so schön aussehen, obwohl im Laufe der Jahre der Stein Kratzer und die Oberfläche Flecken bekommt?

Ganz einfach: Im Laufe der Jahre entsteht die für Natursteine typische Patina. Anstelle der fehlenden Patina versieht man die Oberfläche mit Schutzbehandlungen, die von Zeit zu Zeit wiederholt werden sollten.

## Fleckentfernung Bluestone

Fett, Motoröl und Wachsflecken – Fleckentferner K2R für Textilien, Rostflecken, kleine braune Stellen – mit feinem Metallschleifpapier mit kreisenden Bewegungen vorsichtig abschmirgeln (bei polierter oder geschliffener Oberfläche mit Wasser) anschließend mit einer Mischung aus Leinöl und Terpentin (50:50) abwischen.

Kaffee, Wein, Limonade, Blut – mit warmem Seifenwasser und einem leicht scheuernden Schwamm (Spülschwamm) abreiben.

DESIGN *spa* IDEEN  
TRENDS  
KONZEPTE



Holger Wollny

Karl-Kuppinger-Straße 71  
D-72793 Pfullingen

Tel.: +49(0)7121/790554  
Fax: +49(0)7121/790556  
mail: sanklar.wollny@t-online.de  
[www.SPAundDesign.de](http://www.SPAundDesign.de)  
[www.die-badloge.de](http://www.die-badloge.de)